

SEPT TOOLS

| MACHINES

| SOLUTIONS ANTI-PÉNIBILITÉ

| ACCESSOIRES DIAMANTS



SANS BRUIT

SANS EFFORT

SANS VIBRATION

SANS POUSSIÈRE

SEPT[®]

BIENVENUE DANS L'UNIVERS SEPT TOOLS !

Nous sommes une société Française, située dans la région Auvergne Rhône-Alpes, produisant des machines dans le domaine de la construction, de la rénovation, de la déconstruction, de la dépollution, du démantèlement et du décoratif, pour la préparation des sols, murs et plafonds.

Notre activité est scindée en 3 parties :

- La fabrication des machines à moteurs brushless pas à pas (cos 0,97)
- La fabrication de solutions anti-pénibilité.
- La fabrication de machines sur mesure et accessoirisations avec un cahier des charges.

Notre technologie nous permet de fabriquer des machines puissantes avec une grande longévité, étanches (IP65), silencieuses, sans vibrations, avec un système d'aspiration à la source et compatibles avec des solutions anti-pénibilité pour une meilleure productivité sans effort.



☎ 04 77 60 60 74

✉ contact@sept-tools.fr

🌐 www.sept-tools.fr

📍 10 B Impasse Cotton, 42300 Roanne - FRANCE

SOMMAIRE

NOS MACHINES BRUSHLESS

PONÇAGE	4
ENSEMBLES PONÇAGE	12
RABOTAGE	20
BOUCHARDAGE	26
RAINURAGE	28
FORAGE	32
MALAXAGE	40

SOLUTIONS ANTI-PÉNIBILITÉ

CHARIOTS	42
PORTIQUES ET COMPENSATEURS DE CHARGE	46
SUPPORTS NACELLE	50
EXOSQUELETTES	52

ASPIRATEURS

54

PERFORATEURS / BURINEURS

58

ACCESSOIRES

PLATEAUX DIAMANTS	60
TAMBOURS DIAMANTS	62
PADS VELCRO	63

NOTRE SAVOIR-FAIRE

64

SERVICES ET PRESTATIONS

66

CONDITIONS GÉNÉRALES DE VENTE

67

FOUINE™ XB165

PONCEUSE À BRAS - SOL & PLAFOND

PON100312

FOUINE™ XB165 • FOUINE™ XB165 • FOUINE™ XB165 • FOUINE™ XB165 • FOUINE™ XB165



CARACTÉRISTIQUES

INDICE DE PROTECTION	IP65
POIDS	8,7 kg
NIVEAU SONORE	60 dB
Ø PLATEAU	165 mm
PUISSANCE UTILE	1600 W
VIBRATION	0,35 M.S ²
ALÉSAGE	MARGUERITE
ROTATION	500-4800T/MIN
VOLTAGE	110V/220V
DIMENSIONS	1,20x0,30x0,35m

Cette ponceuse doit obligatoirement être utilisée avec un **VARIATEUR ÉLECTRONIQUE IP65** et un **ASPIRATEUR INDUSTRIEL** (PAGE 54-55)

ACCESSOIRES



FONCTIONNE AVEC






POTAM™ XM165

PONCEUSE - SOL & MUR

PON100322

POTAM™ XM165 • POTAM™ XM165 • POTAM™ XM165 • POTAM™ XM165 • POTAM™ XM165



CARACTÉRISTIQUES

INDICE DE PROTECTION	IP65
POIDS	8,6 kg
NIVEAU SONORE	60 dB
Ø PLATEAU	165 mm
PUISSANCE UTILE	1 600 W
VIBRATION	0,35 M.S ²
ALÉSAGE	MARGUERITE
ROTATION	500-4800T/MIN
VOLTAGE	110V/220V
DIMENSIONS	0,35 x 0,25 x 0,30m

ACCESSOIRES



VARIATEUR
ÉLECTRONIQUE IP65
VAR100355



PLATEAU DIAMANT
Ø165
PAGE 60-61



CARTER
D'ASPIRATION
SE100834



VALISE DE
TRANSPORT
EP103126

FONCTIONNE AVEC



PORTIQUE MYGALE™ 8-10 KG
PAGE 16



COMPENSATEUR DE CHARGE GECKO™
PAGE 48

Cette ponceuse doit obligatoirement être utilisée avec un **VARIATEUR ÉLECTRONIQUE IP65** et un **ASPIRATEUR INDUSTRIEL** (PAGE 54-55)



TAPIR™ XTT330

PONCEUSE SOL

PON100330

TAPIR™ XTT330 • TAPIR™ XTT330 • TAPIR™ XTT330 • TAPIR™ XTT330 • TAPIR™ XTT330



CARACTÉRISTIQUES

INDICE DE PROTECTION	IP65
POIDS	49 kg
NIVEAU SONORE	60 dB
Ø PLATEAU	2 x 165 mm
PUISSANCE UTILE	2 x 1 600 W
VIBRATION	0,27 M.S ²
ALÉSAGE	MARGUERITE
ROTATION.....	500-4800T/MIN
VOLTAGE.....	110V/220V
DIMENSIONS	1,00 x 0,90 x 0,40m

Cette ponceuse doit obligatoirement être utilisée avec un **ASPIRATEUR INDUSTRIEL** (PAGE 54-55)

ACCESSOIRES



PLATEAU DIAMANT
Ø165 (x2)
PAGE 60-61



BUSES DE
PULVÉRISATION (x2)
AP102964



CONTRÔLEUR DE
DEPRESSION (OPTION)
OPT100440



ENSEMBLE PONÇAGE PLAFOND

CHARIOT DE PONÇAGE PLAFOND - ELAND™

ENS103152

PONÇAGE PLAFOND • PONÇAGE PLAFOND • PONÇAGE PLAFOND



CARACTÉRISTIQUES

INDICE DE PROTECTION	IP65
PUISSANCE UTILE	1600 W
ROTATION	500-4800T/MIN
Ø PLATEAU	165 mm
ALÉSAGE	MARGUERITE
VOLTAGE	110V/220V
NIVEAU SONORE	60 dB
VIBRATION	0,35 M.S ²
DIMENSIONS PLIÉ	1,60 x 0,66 x 0,37m
DIMENSIONS DÉPLIÉ	0,65 x 0,40 x 0,15m
POIDS	40 kg
HAUTEUR MAX	3,30 m
CHARGE MAX	120 KG

ACCESSOIRES



CHARIOT ELAND™
PREMIUM
CPO100405



BRAS DE
PONÇAGE
BPO102400



FOURNE™ XB165
& ACCESSOIRES
PON100312



VARIATEUR
ÉLECTRONIQUE IP65
VAR100355



RACCORD
Ø50-Ø32
AP101746



SUPPORT VARIATEUR
ÉLECTRONIQUE
PE102516 [B]



PLATEAU DIAMANT
Ø165
PAGE 60-61



COFFRET DE
TRANSPORT
EP103721

Cet ensemble doit obligatoirement être utilisée avec un **VARIATEUR ÉLECTRONIQUE IP65** et un **ASPIRATEUR INDUSTRIEL** (PAGE 54-55)



ENSEMBLE PONÇAGE PLAFOND

CHARIOT DE PONÇAGE PLAFOND - GAZELLE™

ENS100844-B

• PONÇAGE PLAFOND • PONÇAGE PLAFOND • PONÇAGE PLAFOND • PONÇAGE PLAFOND



CARACTÉRISTIQUES

INDICE DE PROTECTION	IP65
PUISSANCE UTILE	1600 W
ROTATION	500-4800T/MIN
Ø PLATEAU	165 mm
ALÉSAGE	MARGUERITE
VOLTAGE	110V/220V
NIVEAU SONORE	60 dB
VIBRATION	0,35 M.S ²
DIMENSIONS PLIÉ	1,60 x 0,66 x 0,37m
DIMENSIONS DÉPLIÉ	0,65 x 0,40 x 0,15m
POIDS	40 kg
HAUTEUR MAX	3,30 m
CHARGE MAX	120 KG

ACCESSOIRES



Cet ensemble doit obligatoirement être utilisée avec un **VARIATEUR ÉLECTRONIQUE IP65** et un **ASPIRATEUR INDUSTRIEL** (PAGE 54-55)



ASP100840



ENSEMBLE PONÇAGE MURAL

PORTIQUE DE PONÇAGE MURAL - MYGALE™

ENS103155

PONÇAGE PLAFOND • PONÇAGE PLAFOND • PONÇAGE PLAFOND



CARACTÉRISTIQUES

INDICE DE PROTECTION	IP65
PUISSANCE UTILE	1600 W
ROTATION	500-4800T/MIN
Ø PLATEAU	165 mm
ALÉSAGE	MARGUERITE
VOLTAGE	110V/220V
NIVEAU SONORE	60 dB
VIBRATION	0,35 M.S ²
DIMENSIONS PLIÉ	1,55 x 0,40 x 0,45m
DIMENSIONS DÉPLIÉ	2,30 x 0,40 x 0,45m
POIDS	37,7 kg
HAUTEUR MAX	2,30 m

ACCESSOIRES



PORTIQUE
MYGALE™ 8-10 KG
CDC100381

1200 €



POTAM™ XM165
& ACCESSOIRES
PON100322

2 395 €



VARIATEUR
ÉLECTRONIQUE IP65
VAR100355

1 890 €



PLATEAU DIAMANT
Ø165

PAGE 60-61

Cet ensemble doit obligatoirement être utilisée avec un **VARIATEUR ÉLECTRONIQUE IP65** et un **ASPIRATEUR INDUSTRIEL (PAGE 54-55)**



GAZELMUR

MACHINE SEMI-AUTOMATIQUE - MUR

GAZELMUR • GAZELMUR • GAZELMUR • GAZELMUR • GAZELMUR



3 VERSIONS

ENS103138

PONÇAGE

ENS103241

BOUCHARDAGE

ENS103385

RABOTAGE



CARACTÉRISTIQUES

INDICE DE PROTECTION	IP65
POIDS	124 kg
NIVEAU SONORE	60dB
Ø PLATEAU	165 mm
PUISSANCE UTILE	2 200 W
VIBRATION	0,35 M.S ²
ALÉSAGE	MARGUERITE
ROTATION	4800 T/MIN
VOLTAGE	110V/220V
DIMENSIONS DÉPLIÉ	1,10 x 0,56 x 1,70m
DIMENSIONS PLIÉ	3,10 x 0,56 x 1,70m

ACCESSOIRES

GAZELMUR PONÇAGE

BRAS DE PONÇAGE
SE103618

FOUINE™ XB165 & ACCESSOIRES
PAGE 4

GAZELMUR RABOTAGE

BRAS DE RABOTAGE
BPO103387

GAZELMUR BOUCHARDAGE

BRAS DE BOUCHARDAGE
BPO103437

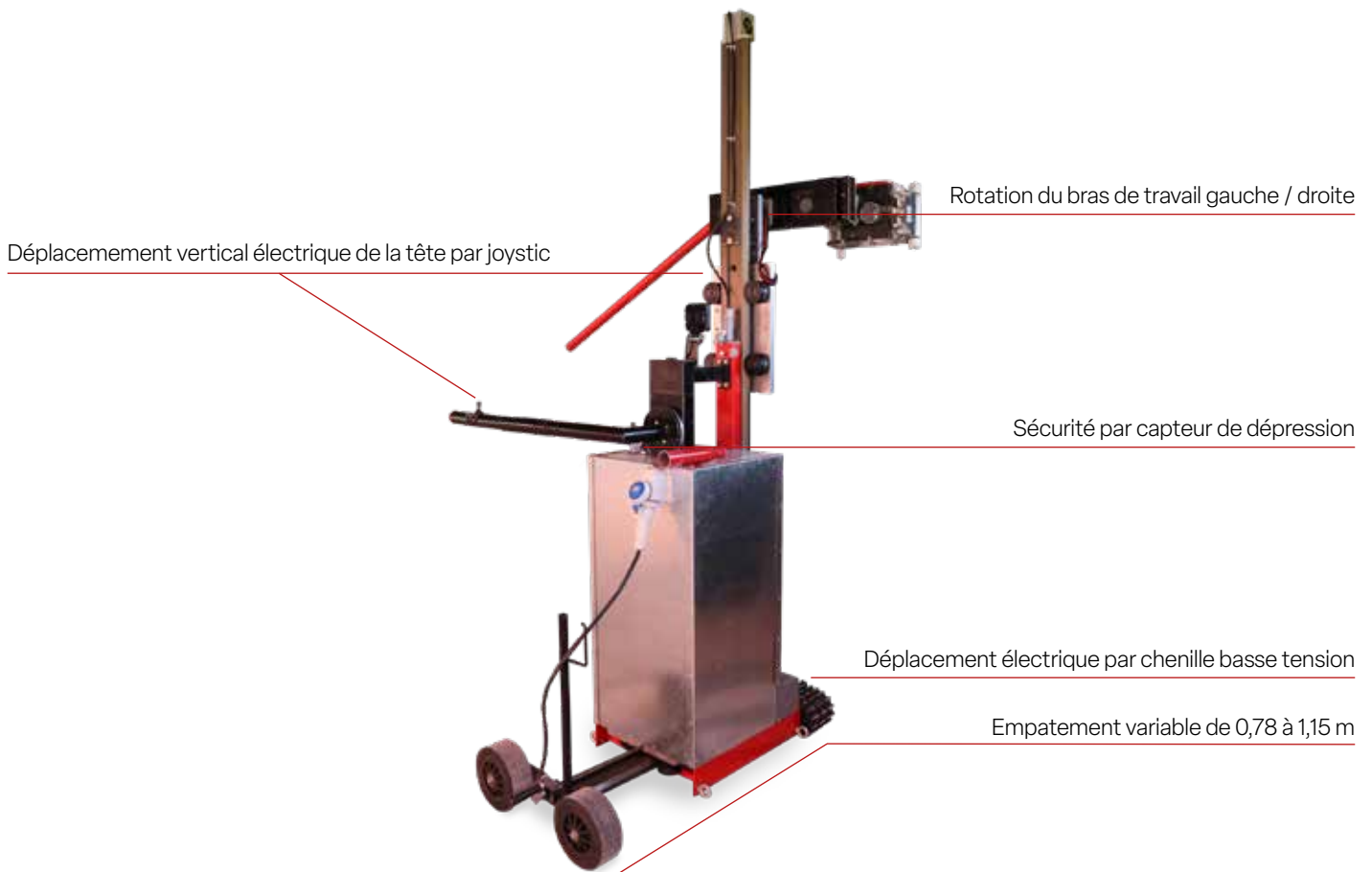
Cette machine doit obligatoirement être utilisée avec un **ASPIRATEUR INDUSTRIEL** (PAGE 54-55)



PONÇAGE



RABOTAGE




Déplacement vertical électrique de la tête par joystick

Rotation du bras de travail gauche / droite

Sécurité par capteur de dépression

Déplacement électrique par chenille basse tension

Empatement variable de 0,78 à 1,15 m



13 mm d'enlèvement en une passe

CARACTÉRISTIQUES

INDICE DE PROTECTION	IP65
POIDS	14 kg
NIVEAU SONORE	59 dB
Ø TAMBOUR	90 mm
LARGEUR TAMBOUR	165 mm
PUISSANCE UTILE	1 600 W
VIBRATION	0,35 M.S ²
ALÉSAGE	MARGUERITE
ROTATION	500-4800T/MIN
VOLTAGE	110V/220V
DIMENSIONS	0,36 x 0,21 x 0,18m

ACCESSOIRES



VARIATEUR
ÉLECTRONIQUE IP65
VAR100355



TAMBOUR DIAMANT
Ø90
PAGE 62



VALISE DE
TRANSPORT
EP103126

Ce rabot doit obligatoirement être utilisée avec un **VARIATEUR ÉLECTRONIQUE IP65** et un **ASPIRATEUR INDUSTRIEL (PAGE 54-55)**

FONCTIONNE AVEC



PORTIQUE MURAL MYGALE™



COMPENSATEUR DE CHARGE GECKO™



RABOT PLAFOND

CHARIOT DE RABOTAGE PLAFOND

ENS103337

RABOT PLAFOND • RABOT PLAFOND • RABOT PLAFOND



13 mm d'enlèvement en une passe

CARACTÉRISTIQUES

INDICE DE PROTECTION	IP65
POIDS	32,8 kg
NIVEAU SONORE	59 dB
Ø TAMBOUR	90 mm
LARGEUR TAMBOUR	165 mm
PUISSANCE UTILE	1 600 W
VIBRATION	0,35 M.S ²
ALÉSAGE	MARGUERITE
ROTATION	500-4800T/MIN
VOLTAGE	110V/220V
DIMENSIONS PLIÉ	0,65 x 0,40 x 0,15 m
DIMENSIONS DÉPLIÉ	1,60 x 0,66 x 0,35 m
HAUTEUR MAX	3,30 m

Ce robot doit obligatoirement être utilisée avec un **VARIATEUR ÉLECTRONIQUE IP65** et un **ASPIRATEUR INDUSTRIEL** (PAGE 54-55)

ACCESSOIRES



CHARIOT
ELAND™ PREMIUM
CPO100405



RABOT PLAFOND
(TAMBOUR INCLUS)
RAB103070



VARIATEUR
ÉLECTRONIQUE IP65
VAR100355



SUPPORT VARIATEUR
PE102516 [B]



TAMBOUR DIAMANT
PCD - Ø90
PAGE 62





6 mm en une passe

CARACTÉRISTIQUES

INDICE DE PROTECTION	IP65
POIDS	5,9 kg
NIVEAU SONORE	59 dB
Ø TAMBOUR	65 mm
LARGEUR TAMBOUR	90 mm
PUISSANCE UTILE	700 W
VIBRATION	0.35 M.S ²
ALÉSAGE	MARGUERITE
ROTATION	8 500 T/MIN
VOLTAGE	110V/220V
DIMENSIONS MIN	0,38 x 0,16 x 0,19 m
DIMENSIONS MAX	0,38 x 0,149 x 0,19 m

ACCESSOIRES



VARIATEUR
ÉLECTRONIQUE IP65
VAR103123



TAMBOUR DIAMANT
Ø65
PAGE 62



VALISE DE
TRANSPORT
EP103126

Ce rabot doit obligatoirement être utilisée avec un **VARIATEUR ÉLECTRONIQUE IP65** et un **ASPIRATEUR INDUSTRIEL (PAGE 54-55)**



PCD



ÉLECTROLYTIQUE

BOUCHARDEUSE 150

BOUCHARDEUSE À MAIN - SOL & MUR

BOU102130

BOUCHARDEUSE 150 • BOUCHARDEUSE 150



CARACTÉRISTIQUES

INDICE DE PROTECTION	IP65
POIDS	8,8 kg
NIVEAU SONORE	59 dB
Ø PLATEAU	150 mm
PUISSANCE UTILE	1 600 W
VIBRATION	0,42 M.S ²
ALÉSAGE	M14
ROTATION	500-4800T/MIN
VOLTAGE	110V/220V
DIMENSIONS	0,35 x 0,25 x 0,30m

Cette bouchardeuse doit obligatoirement être utilisée avec un **VARIATEUR ÉLECTRONIQUE IP65** et un **ASPIRATEUR INDUSTRIEL** (PAGE 54-55)

FONCTIONNE AVEC



MYGALE™
PAGE 46



GECKO™
PAGE 48

ACCESSOIRES



VARIATEUR
ÉLECTRONIQUE IP65
VAR100355



VALISE DE
TRANSPORT
EP103126



CARTER
D'ASPIRATION
SE103393



RACCORD
Ø50-Ø32
AP101746

NOS BOUCHARDES



PLATEAU DE BOUCHARDAGE
MOLETTE
PE102135



PLATEAU DE BOUCHARDAGE
ROULEAU
PE102134



BOUCHARDE MOLETTE



BOUCHARDE ROULEAU



BOUCHARDEUSE FOUINE™

BOUCHARDEUSE À BRAS - SOL & PLAFOND

BOU103607

BOUCHARDEUSE FOUINE™ • BOUCHARDEUSE FOUINE™



CARACTÉRISTIQUES

INDICE DE PROTECTION	IP65
POIDS	8,8 kg
NIVEAU SONORE	59 dB
Ø PLATEAU	150 mm
PUISSANCE UTILE	1 600 W
VIBRATION	0,42 M.S ²
ALÉSAGE	M14
ROTATION	500-2400T/MIN
VOLTAGE	110V/220V
DIMENSIONS	1.20 x 0,30 x 0,35m

The bush hammer must be used with an **IP65 FREQUENCY INVERTER** and an **INDUSTRIAL VACUUM CLEANER** (PAGE 54-55)

ACCESSOIRES



FONCTIONNE AVEC



CHARIOT ELAND™ PREMIUM
PAGE 42



CHARIOT ELAND™ PREMIUM
PAGE 44

NOS BOUCHARDES



PLATEAU DE BOUCHARDAGE
MOLETTE
PE102135



PLATEAU DE BOUCHARDAGE
ROULEAU
PE102134



BOUCHARDE MOLETTE
ACC103278



BOUCHARDE ROULEAU
ACC103274





42 mm

CARACTÉRISTIQUES

INDICE DE PROTECTION	IP65
POIDS	10,6kg
NIVEAU SONORE	59 dB
Ø DISQUE	200 mm
PUISSANCE UTILE	1 600 W
VIBRATION	0,38 M.S ²
ALÉSAGE	MARGUERITE
ROTATION	2 800 - 4800 T/MIN
VOLTAGE	110V/220V
DIMENSIONS	0,40 x 0,30 x 0,35 m

ACCESSOIRES



VARIATEUR
ÉLECTRONIQUE IP65
VAR100355



DISQUE DIAMANT
Ø200



VALISE DE
TRANSPORT
EP103126

Cette rainureuse doit obligatoirement être utilisée avec un **VARIATEUR ÉLECTRONIQUE IP65** et un **ASPIRATEUR INDUSTRIEL (PAGE 54-55)**

FONCTIONNE AVEC



PORTIQUE MURAL MYGALE™



COMPENSATEUR DE CHARGE GECKO™





42 mm

CARACTÉRISTIQUES

INDICE DE PROTECTION	IP65
POIDS	5,9 kg
NIVEAU SONORE	59 dB
Ø DISQUE	200 mm
PUISSANCE UTILE	1 600 W
VIBRATION	0,36 M.S ²
ALÉSAGE	MARGUERITE
ROTATION	2 800 - 4800 T/MIN
VOLTAGE	110V/220V
DIMENSIONS	0,30 x 0,50 x 0,95 m

ACCESSOIRES



VARIATEUR
ÉLECTRONIQUE IP65
VAR100355



DISQUE DIAMANT
Ø200



RAIL DE
GUIDAGE
SE102296




POMPE À VIDE POUR LE
MAINTIEN DES RAILS
OPT102520

Cette rainureuse doit obligatoirement être utilisée avec un **VARIATEUR ÉLECTRONIQUE IP65** et un **ASPIRATEUR INDUSTRIEL** (PAGE 54-55)



Cette rainureuse est pliable pour faciliter le transport et l'accessibilité



PIC EPEICHE™

FOREUSE DIAMANT - SOL & MUR

FOR100771

PIC EPEICHE™ • PIC EPEICHE™ • PIC EPEICHE™ • PIC EPEICHE™ • PIC EPEICHE™



CARACTÉRISTIQUES

INDICE DE PROTECTION	IP65
POIDS	5,9 kg
NIVEAU SONORE	61 dB
Ø MIN - MAX DES OUTILS	4 - 35 mm
PUISSANCE UTILE	1 600 W
VIBRATION	0,35 M.S ²
EMMANCHEMENT	AUTOMATIQUE
ROTATION	200 - 3 000 T/MIN
VOLTAGE	110V/220V
DIMENSIONS	0,72 x 0,45 x 0,95 m

ACCESSOIRES



VARIATEUR
ÉLECTRONIQUE IP65
VAR100357



COURONNE
DIAMANT



VALISE DE
TRANSPORT
EP103126

Cette foreuse doit obligatoirement être utilisée avec un **VARIATEUR ÉLECTRONIQUE IP65** et un **ASPIRATEUR INDUSTRIEL À EAU** (PAGE 56)

FONCTIONNE AVEC



PORTIQUE MURAL MYGALE™



COMPENSATEUR DE CHARGE GECKO™



PIC EPEICHE™ SUR SOCLE

FOREUSE DIAMANT SUR SOCLE - SOL & MUR

FOR100771

PIC EPEICHE™ SUR SOCLE • PIC EPEICHE™ SUR SOCLE



CARACTÉRISTIQUES

INDICE DE PROTECTION	IP65
POIDS	5,9 kg
NIVEAU SONORE	61 dB
Ø MIN - MAX DES OUTILS	4 - 35 mm
PUISSANCE UTILE	1 600 W
VIBRATION	0,35 M.S ²
EMMANCHEMENT	AUTOMATIQUE
ROTATION	200 - 3 000 T/MIN
VOLTAGE	110V/220V
DIMENSIONS	0,72 x 0,45 x 0,95 m

ACCESSOIRES



Cette foreuse doit obligatoirement être utilisée avec un **VARIATEUR ÉLECTRONIQUE IP65** et un **ASPIRATEUR INDUSTRIEL À EAU** (PAGE 56)



PERC'HEIGHT

CHARIOT DE FORAGE & PERÇAGE PLAFOND

ENS103352

PERC'HEIGHT • PERC'HEIGHT • PERC'HEIGHT • PERC'HEIGHT • PERC'HEIGHT



CARACTÉRISTIQUES

POIDS	12 kg
DIMENSIONS PLIÉ	0,65 x 0,40 x 0,15 m
DIMENSIONS DÉPLIÉ	1,60 x 0,66 x 0,35 m
HAUTEUR MAX	3,30 m

ACCESSOIRES



ELAND™
PREMIUM
CPO100405



SUPPORT
PERFORATEUR
SE103351



POIGNÉE DE SÉCURITÉ
HOMME MORT
SE103723

NOS PERFORATEURS



PX-78
PBU103394



P26-C
PBU103390



PX48-A
PBU103225

Plus d'infos sur les perforateurs à la [page 58-59](#)



BURINEUR PLAFOND

ENSEMBLE BURINAGE PLAFOND

Cet ensemble est vendu séparément du burineur

ENS103398

BURINEUR PLAFOND • BURINEUR PLAFOND • BURINEUR PLAFOND • BURINEUR PLAFOND



CARACTÉRISTIQUES

POIDS 64,2 kg
DIMENSIONS 2,15x0,67x0,15m
HAUTEUR MAX 3,30 m

ACCESSOIRES



ELAND™
PREMIUM
CPO100405



BRAS
BURINEUR
BPO103383



KIT BUSE DE
PULVÉRISATION
AP102964



RÉCUPÉRATEUR DE
DÉBRIS
(OPTION)



MALAXEUR PREMIUM

ENSEMBLE DE MALAXAGE - MOTEUR BRUSHLESS

MAL103454

MALAXEUR PREMIUM • MALAXEUR PREMIUM • MALAXEUR PREMIUM



CARACTÉRISTIQUES

INDICE DE PROTECTION	IP65
PUISSANCE UTILE	1600W
2 VITESSES DE ROTATION	280 - 480 T/MIN
VOLTAGE	110V/220V
Ø PALES	215 mm
CAPACITÉ	130 L
NIVEAU SONORE	60 dB
VIBRATION	0,35 M.S ²
POIDS	42 kg
DIMENSIONS	0,70 x 0,60 x 1,60m

ACCESSOIRES



VARIATEUR
ÉLECTRONIQUE IP65
VAR103122



PALES Ø215
PE102998



CUVE 130L (x2)
PE103020



MALAXEUR ESSENTIEL

MALAXEUR - MOTEUR UNIVERSEL

MAL103048

MALAXEUR ESSENTIEL • MALAXEUR ESSENTIEL • MALAXEUR ESSENTIEL



CARACTÉRISTIQUES

PUISSANCE ABSORBÉE	1800 W
ROTATION	150 ET 380 T/MIN
VOLTAGE.....	110V/220V
Ø PALES	200 mm
CAPACITÉ	90 L
POIDS	42 kg
DIMENSIONS	0,70 x 0,60 x 1,60m

ACCESSOIRES



PALES Ø200

PE103211
250 €



CUVE EN POLYESTER
90 L

PE103064
290 €



ELAND™ PREMIUM

CHARIOT MULTIFONCTION

CPO100405

ELAND™ PREMIUM • ELAND™ PREMIUM • ELAND™ PREMIUM • ELAND™ PREMIUM • ELAND™ PREMIUM



CARACTÉRISTIQUES

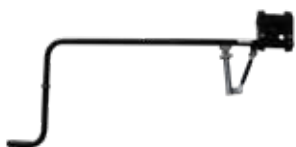
POIDS (SANS MODULE)	34,9 kg
DIMENSIONS PLIÉ	0,65 x 0,40 x 0,15 m
DIMENSIONS DÉPLIÉ	1,60 x 0,66 x 0,35 m
HAUTEUR MAX	3,30 m
CHARGE MAX	120 kg

ACCESSOIRE



SUPPORT
VARIATEUR
PE102516 [B]

NOS MODULES



BRAS DE PONÇAGE

BPO102290

BPO102400
(avec rallonge)



POTENCE ÉQUILIBREUR (8-10 KG)
MOD102916

POTENCE ÉQUILIBREUR (9-15 KG)
MOD102977



LÈVE-TUBE

MOD100464



LÈVE-PLAQUE

MOD100721



GAZELLE™

CHARIOT DE PONÇAGE PLAFOND

CPO100421

GAZELLE™ PREMIUM • GAZELLE™ PREMIUM • GAZELLE™ PREMIUM • GAZELLE™ PREMIUM



CARACTÉRISTIQUES

POIDS	31,5 kg
DIMENSIONS PLIÉ	0,65 x 0,40 x 0,15 m
DIMENSIONS DÉPLIÉ	1,60 x 0,66 x 0,35 m
HAUTEUR MAX	3,30 m
CHARGE MAX	120 kg

ACCESSOIRES



BRAS DE PONÇAGE

BPO102290

BPO102400
(avec rallonge)



SUPPORT VARIATEUR

PE103382 [B]



CE CHARIOT EST FACILEMENT PLIABLE POUR FACILITER LE TRANSPORT ET L'ACCESSIBILITÉ



CE CHARIOT DISPOSE D'UN SUPPORT POUR TRANSPOSER UN ASPIRATEUR PERMETTANT D'AVOIR UN ENSEMBLE COMPLET POUR LE PONÇAGE PLAFOND



MYGALE™

PORTIQUE MURAL AVEC ÉQUILIBREUR DE CHARGE

PORTIQUE MYGALE™ • PORTIQUE MYGALE™ • PORTIQUE MYGALE™



CARACTÉRISTIQUES

POIDS	31,5 kg
DIMENSIONS PLIÉ	0,65 x 0,40 x 0,15 m
DIMENSIONS DÉPLIÉ	1,60 x 0,66 x 0,35 m
HAUTEUR MAX	3,30 m
CHARGE MAX	120 kg

ACCESSOIRES



RALLONGE BURINEUR

EE103125

NOS ÉQUILIBREURS DE CHARGE



ÉQUILIBREUR DE CHARGE
8-10 kg
CDC100383



ÉQUILIBREUR DE CHARGE
3-5 kg
CDC100380



ÉQUILIBREUR DE CHARGE
9-15 kg
CDC100385



ÉQUILIBREUR DE CHARGE
15-22 kg
CDC100384



ÉQUILIBREUR DE CHARGE
20-30 kg
CDC100386

MACHINES COMPATIBLES



PONCEUSE POTAM™
XM165
PON100322



RABOT CASTOR™
RAB103069



RABOT ECUREUIL™
RAB103068



BOUCHARDEUSE 150
BOU102130



RAINUREUSE
DESMAN™
RAI102822



FOREUSE PIC
EPEICHE™
FOR100771



PERFORATEURS /
BURINEURS
PAGE 58-59





CARACTÉRISTIQUES

POIDS 6,6 - 12,3 kg
 DIMENSIONS 0,54 x 0,22 x 0,12 m
 LONGUEUR DU CÂBLE 1,80 m

ACCESSOIRE



RALLONGE CABLE

AM103696

NOS ÉQUILIBREURS DE CHARGE



ÉQUILIBREUR DE CHARGE 3-5 kg

CDC100373



ÉQUILIBREUR DE CHARGE 5-9 kg

CDC103443



ÉQUILIBREUR DE CHARGE 9-15 kg

CDC100374



ÉQUILIBREUR DE CHARGE 15-22 kg

CDC100371



ÉQUILIBREUR DE CHARGE 20-30 kg

CDC100372



ÉQUILIBREUR DE CHARGE 30-40 kg

CDC100375

MACHINES COMPATIBLES



PONCEUSE POTAM™ XM165

PON100322



RABOT CASTOR™

RAB103069



PETIT RABOT

RAB103068



BOUCARDEUSE 150

BOU102130



RAINUREUSE DESMAN™

RAI102822




FOREUSE PIC EPEICHE™

FOR100771



PERFORATEURS & BURINEURS

PAGE 58-59



PORTIQUE NACELLE

PLATEFORME POUR NACELLE

PORTIQUE NACELLE • PORTIQUE NACELLE • PORTIQUE NACELLE



GRAND PORTIQUE

CPO101961



PETIT PORTIQUE

CPO102560

CARACTÉRISTIQUES

POIDS 33 kg
 DIMENSIONS 1,30 x 0,80 x 1,50 m
 CHARGE MAX 15 kg

CARACTÉRISTIQUES

POIDS 24 kg
 DIMENSIONS 0,80 x 0,65 x 0,22 m
 CHARGE MAX 15 kg

NOS MODULES



MODULE BRAS DE
 PONÇAGE PLAFOND
 BPO102400



MODULE MURAL
 ÉQUILIBREUR 5-9 KG
 MOD101962



MODULE MURAL
 ÉQUILIBREUR 9-15 KG
 MOD101963



MODULE MURAL
 ÉQUILIBREUR 15-22 KG
 MOD101964



MODULE MURAL
 ÉQUILIBREUR 22-30 KG
 MOD101965

MACHINES COMPATIBLES



PONCEUSE
 POTAM™ XM165
 PON100322



RABOT
 CASTOR™
 RAB103069



PONCEUSE
 FOUINE™
 PON100312



BOUCHARDEUSE
 150
 BOU102130



RAINUREUSE
 DESMAN™
 RAI102822



FOREUSE PIC
 EPEICHE™
 FOR100771



PERFORATEURS &
 BURINEURS
 PAGE 58-59



SCOURPIO™ V2

GILET EXOSQUELETTE

CDC102950

SCOURPIO™ V2 • SCOURPIO™ V2 • SCOURPIO™ V2 • SCOURPIO™ V2 • SCOURPIO™ V2



CARACTÉRISTIQUES

POIDS	4,6 kg
DIMENSIONS	0,80 x 0,65 x 0,12 m
CHARGE MAX	10 kg
COURSE AVEC FIXATION	0.70 m
COURSE AVEC RALLONGE	1 m

ACCESSOIRE



ADAPTATEUR

MOD102952

MACHINES COMPATIBLES



PONCEUSE
POTAM™ XM165
PON100322



RABOT
CASTOR™
RAB103069



PETIT
RABOT™
RAB103068



BOUCHARDEUSE
150
BOU102130



RAINUREUSE
DESMAN™
RAI102822



FOREUSE PIC
EPEICHE™
FOR100771



PERFORATEURS &
BURINEURS
PAGE 58-59



TURBO 7

ASPIRATEUR CYCLONIQUE - MOTEUR TURBINE

ASP100854

TURBO 7 • TURBO 7 • TURBO 7 • TURBO 7 • TURBO 7



CARACTÉRISTIQUES - 1 MOTEUR

PUISSANCE	1 600 W
TENSION	110 / 230 V
DÉBIT D'AIR	330 m ³ /h
CAPACITÉ	33 L
POIDS	9,3 kg
DIMENSIONS	0,30x0,33x0,52 m

ACCESSOIRES



SACS MICROFIBRE
33 L
AP100731



MICROFILTRE
CONIQUE
AP100576



FLEXIBLE
ANTI-STATIQUE
Ø 32 mm
AP101760



ACCESSOIRES
D'ASPIRATION
PAGE 57

BF52

ASPIRATEUR INDUSTRIEL

ASP100840

BF52 • BF52 • BF52 • BF52 • BF52



CARACTÉRISTIQUES

PUISSANCE	1 400 W
TENSION	110 / 230 V
DÉBIT D'AIR	238 m ³ /h
CAPACITÉ	52 L
POIDS	22 kg
DIMENSIONS	0,30x0,33x0,52 m

ACCESSOIRES



SACS MICROFIBRE
33 L
AP100731



MICROFILTRE
CONIQUE
AP100576



FLEXIBLE
ANTI-STATIQUE
Ø 32 mm
AP101760



ACCESSOIRES
D'ASPIRATION
PAGE 57

RU 80 / 100

ASPIRATEUR À LIQUIDES

ASP102323

RU 80/100 • RU 80/100 • RU 80/100 • RU 80/100 • RU 80/100 • RU 80/100 • RU 80/100 • RU 80/100



CARACTÉRISTIQUES

PUISSANCE	1 200 W
TENSION	110 / 230 V
DÉBIT D'AIR	220 m ³ /h
CAPACITÉ	80 ou 100 L
POIDS	29,6 kg
DIMENSIONS	0,48 x 0,95 x 0,58 m

ACCESSOIRES



FLEXIBLE

AP102297



RÉCUPÉRATEUR
D'EAU

AH101593



ACCESSOIRES
D'ASPIRATION

PAGE 57

ACCESSOIRES ASPIRATEURS



FLEXIBLE ROUGE/NOIR ANTI-STATIQUE
SANS EMBOUT - Ø32mm - 10m
AP101760



FLEXIBLE TURBO 7 - Ø40mm - 20m
AP102299



FLEXIBLE RU 80/100 - Ø40mm - 5m
AP102297



MANCHON ANTI-STATIQUE Ø32 - CUVE T40
AP102312



MANCHON ANTI-STATIQUE Ø40 -CUVE T32
AP102317



RACCORD Ø50 - 32
AP101746



TUBE COUDÉ - Ø32mm
AM102954



TUBE DROIT - Ø32mm
AM102956



BROSSE ASPIRATEUR À EAU
AP102684



SUCEUR BISEAU - Ø32mm
AM102955

P26-C

PERFORATEUR

PBU103390



POIDS	7,6 KG
PUISSANCE ABSORBÉE	1500 W
EMMANCHEMENT	SDS - MAX
VITESSE DE ROTATION EN CHARGE	170 - 310 T/MIN
CAPACITÉ DE FORAGE AVEC FORET	Ø 12 - 80 MM
CAPACITÉ DE FORAGE AVEC TREPAN	Ø 45 - 150 MM
CADENCE DE FRAPPE RÉGLABLE	1 800 - 3 370 COUPS / MIN
ÉNERGIE LIBÉRÉE PAR COUP	4,5 - 10 J

ACCESSOIRE



FORETS HX



COFFRET DE TRANSPORT

PX 48-A

PERFORATEUR

PBU103225



POIDS	5,5 KG
PUISSANCE ABSORBÉE	920 W
EMMANCHEMENT	SDS - MAX
VITESSE DE ROTATION EN CHARGE	0 - 480 T/MIN
CADENCE DE FRAPPE RÉGLABLE	0 - 3 700 COUPS / MIN
ÉNERGIE LIBÉRÉE PAR COUP	0 - 7 J

ACCESSOIRE



FORETS HX



COFFRET DE TRANSPORT

PK 2

BURINEUR

BUR103232



POIDS	3,6 KG
PUISSANCE ABSORBÉE	710 W
EMMANCHEMENT	SDS - MAX
CADENCE DE FRAPPE RÉGLABLE	0 - 3 700 COUPS / MIN
ÉNERGIE LIBÉRÉE PAR COUP	0 - 3,6 J

ACCESSOIRE



BURINS



COFFRET DE TRANSPORT

PKX 7

BURINEUR

BUR103231



POIDS	7,3 KG
PUISSANCE ABSORBÉE	1 150 W
EMMANCHEMENT	SDS - MAX
CADENCE DE FRAPPER RÉGLABLE	1500 - 2900 COUPS / MIN
ÉNERGIE LIBÉRÉE PAR COUP	5 - 10,5 J

ACCESSOIRE



BURINS












COFFRET DE TRANSPORT

	RÉFÉRENCE	DIAMÈTRE	ALÉSAGE	APPLICATION
	MDSR-165	Ø 165	MARGUERITE 22.2	SEGMENTS TUBES PCD CONCRÉSSÉ MIXTE BÉTONS & RÉSINES COLLES BITUMINEUSES RAPIDITÉ
	MDSM-165	Ø 165	MARGUERITE 22.2	ENDUITS BÉTONS PIERRES
	MDSMA-165	Ø 165	MARGUERITE 22.2	MATÉRIAUX ABRASIFS ENDUITS BÉTONS FRAIS
	MDXX-165	Ø 165	MARGUERITE 22.2	UNIVERSEL
	MDZZ-165	Ø 165	MARGUERITE 22.2	ENDUITS COLLES RÉSINES RAPIDITÉ
	DI-A-DEM-165	Ø 165	MARGUERITE 22.2	MIXTE BÉTONS RÉSINES ENDUITS PERFORMANCE LONGÉVITÉ ACCRUE
	MDYY-165	Ø 165	MARGUERITE 22.2	BÉTONS RÉSINES ÉPOXYDES BI-COMPOSANTS

RÉFÉRENCE	DIAMÈTRE	ALÉSAGE	APPLICATION	
MBI-PKD-165	Ø 165	MARGUERITE ● 22.2 ●	ENDUITS BITUMINEUX COLLES BITUMINEUX RÉSINES BITUMINEUSES RAPIDITÉ	
MDSPKD-1	Ø 165	MARGUERITE ● 22.2 ●	RÉSINES ÉPOXYDES ENDUITS PEINTURE COLLES BI-COMPOSANTS ENLÈVEMENT 1 MM	
MDSPKD-2	Ø 165	MARGUERITE ● 22.2 ●	RÉSINES ÉPOXYDES ENDUITS PEINTURE COLLES BI-COMPOSANTS ENLÈVEMENT 2 MM	
MDSPKD-3	Ø 165	MARGUERITE ● 22.2 ●	RÉSINES ÉPOXYDES ENDUITS PEINTURE COLLES BI-COMPOSANTS ENLÈVEMENT 3 MM	
MDSPKD-4	Ø 165	MARGUERITE ● 22.2 ●	RÉSINES ÉPOXYDES ENDUITS PEINTURE COLLES BI-COMPOSANTS ENLÈVEMENT 4 MM	
MDSPKD-5	Ø 165	MARGUERITE ● 22.2 ●	RÉSINES ÉPOXYDES ENDUITS PEINTURE COLLES BI-COMPOSANTS ENLÈVEMENT 5 MM	
MDS-PKDD-165	Ø 165	MARGUERITE ● 22.2 ●	RÉSINES BÉTONS ENDUITS PCD CONCASSÉ PUR DIAMANTS SEGMENTÉS	
MPKD-165	Ø 165	MARGUERITE ● 22.2	RÉSINES BÉTONS ENDUITS PCD CONCASSÉ PUR	







TAMBOURS DIAMANTS Ø100

TAMBOURS POUR RABOTS

	RÉFÉRENCE	DIAMÈTRE	ALÉSAGE	APPLICATION
	TAMB-PCD-90-L165	Ø 90	MARGUERITE  22.2 	PLÂTRES ENDUITS RÉSINES
	TAMB-PCD-D90-L165	Ø 90	MARGUERITE  22.2 	BÉTONS BÉTONS ARMÉS RÉSINES ENDUITS
	TAMB-SEG-D90-L165	Ø 90	MARGUERITE  22.2 	PEINTURES ENDUITS BÉTONS

TAMBOURS DIAMANTS Ø65

TAMBOURS POUR RABOTS

	RÉFÉRENCE	DIAMÈTRE	ALÉSAGE	APPLICATION
	TAMB-ELE-65-L70	Ø 65	MARGUERITE  22.2 	BÉTONS FINITION DÉCORATION
	TAMB-PCD-65-L70	Ø 65	MARGUERITE  22.2 	BÉTONS BÉTONS ARMÉS RÉSINES ENDUITS

PADS DIAMANTS VELCRO ÉLECTROLYTIQUES

FINITION & DÉCORATION

RÉFÉRENCE	DIAMÈTRE	GRAIN	APPLICATION
PAE135-040	Ø 135	40-60	BÉTONS & ENDUITS
PAE135-100	Ø 135	100	BÉTONS & ENDUITS
PAE135-150	Ø 135	150	BÉTONS & ENDUITS
PAE135-220	Ø 135	180 - 220	BÉTONS & ENDUITS
PAE165-040	Ø 165	40-60	BÉTONS & ENDUITS
PAE165-100	Ø 165	100	BÉTONS & ENDUITS
PAE165-150	Ø 165	150	BÉTONS & ENDUITS
PAE165-220	Ø 165	220	BÉTONS & ENDUITS
PAE165-400	Ø 165	400	BÉTONS & ENDUITS
PAE225-040	Ø 225	40	BÉTONS & ENDUITS
PAE225-100	Ø 225	100	BÉTONS & ENDUITS
PAE225-150	Ø 225	150	BÉTONS & ENDUITS
PAE225-200	Ø 225	220	BÉTONS & ENDUITS



PAD CÉRAMIQUE

CCW-150-50	Ø 150	50	EFFACE RAYURE
CCW-150-100	Ø 150	100	EFFACE RAYURE
CCW-150-200	Ø 150	200	EFFACE RAYURE



PLATEAUX VELCRO

ADAPTATEUR POUR PADS VELCRO

RÉFÉRENCE	DIAMÈTRE	RIGIDITÉ
PAD125-VELCRO-R	Ø 125	RIGIDE
PAD135-VELCRO-R	Ø 135	RIGIDE
PAD135-VELCRO-S	Ø 135	SOUPLE
PAD165-VELCRO	Ø 165	
PAD225-VELCRO	Ø 225	



NOS MACHINES SPÉCIFIQUES

PONCEUSE AUTOMATIQUE



- Machine décontaminable équipée entièrement de moteurs brushless étanches (IP65)
- Déplacement par chenilles autonomes (sur batteries)
- Positionnement mural par pompe à vide intégrée
- Chaque passe enlève le revêtement sur **1,5 m²**

FOREUSE PÉRIMÉTRIQUE



- Mât télescopique indexé permettant la fixation d'une foreuse diamant ou d'un perforateur
- Réglée pour forer à différents angles dans les tunnels par exemple

NOS MACHINES SPÉCIFIQUES

FOREUSE MULTIPLE



Foreuse diamant multiple verticale ou horizontale permettant un forage de 6 trous en une seule opération.

KARTING DE PONÇAGE



- Chariot karting équipé d'une ponceuse FOUINE™ XB165
- Permet un ponçage dans une position couchée sans provoquer de troubles musculo-squelettiques

SERVICES ET PRESTATIONS

Accompagnement au choix technique et chiffrage associé

Nous avons la volonté de vous accompagner dès la phase d'appel d'offre pour vous permettre la meilleure réponse : Type de machines à utiliser / Type d'outils à utiliser suivant le contexte spécifique du chantier.

Mise en route des machines en zone amiantée

Nos technico-commerciaux et techniciens sont habilités à entrer et intervenir en zone plomb et amiante. Ainsi, ils peuvent vous accompagner pour la mise en route et la formation de vos opérateurs.

Service après-vente

Notre Service Après-Vente (SAV) est à votre disposition pour assurer le suivi, la maintenance et la réparation de vos équipements. Réactifs et à l'écoute, nos experts s'engagent à vous fournir des solutions efficaces et rapides.

Recyclage

Soucieux de préserver de l'environnement, IETS est structurée pour assurer le recyclage de la majorité de nos machines.

Dans le cas d'un retour matériel ou machines nous sommes à même de vous proposer un prix spécial «échange standard».

Plus d'informations sur notre site www.sept-tools.fr



CONDITIONS GENERALES DE VENTE

COMMANDES

Les commandes sont soumises à notre acceptation. Aucun accusé de réception n'est envoyé : toute commande non refusée par écrit sous 15 jours est réputée acceptée. L'ouverture de compte est soumise à l'accord écrit de notre direction. Nous pouvons fixer un plafond de crédit au-delà duquel le paiement comptant est exigé.

PRIX

Les prix appliqués sont ceux en vigueur au jour de livraison. Les conditions d'achat et de groupe ne sont pas automatiquement reconduites chaque année.

TRANSPORT

Les marchandises voyagent aux risques et périls du destinataire. Les délais de livraison sont indicatifs et tout retard ne justifie ni annulation ni indemnisation.

RETOUR

Aucun retour sans accord préalable écrit. Les machines retournées doivent être en parfait état, emballage d'origine, sans signes d'usage. Les abrasifs et sacs d'aspiration ne sont ni repris ni échangés.

RÈGLEMENT

Factures payables avant livraison. Pour les machines spéciales : 50% à la commande, 50% à la livraison. Escompte 0,5% pour paiement anticipé.

RETARD DE REGLEMENT

Pénalités : 3x le taux d'intérêt légal dès le lendemain de la date d'échéance, +40€ pour frais de recouvrement.

GARANTIE

24 mois contre défauts de fabrication.

Preuve d'achat exigée. Interventions sous garantie par notre service agréé uniquement.

Sont exclus : mauvaise utilisation, surcharge, manque d'entretien, pièces d'usure, accessoires non homologués, machines non dépolluées sans certificat valide.

RÉPARATION

Hors garantie : devis préalable avant intervention. Machines non réparées renvoyées contre paiement forfaitaire. Sans réponse sous 2 mois, machines recyclées.

RÉCLAMATION

Réclamations pour livraison non conforme sous 48h maximum. Responsabilité limitée au remplacement, sans indemnités.

RÉSERVE DE PROPRIÉTÉ & JURIDICTION

Biens restent propriété du vendeur jusqu'à paiement complet.

Litiges : Tribunal de Commerce de Roanne, sauf disposition internationale contraire.

SEPT[®]

Spectra Energy Power Tools

VOUS SOUHAITEZ NOUS CONTACTER ?



04 77 60 60 74



contact@sept-tools.fr



www.sept-tools.fr



10 B Impasse Cotton, 42300 Roanne - FRANCE